

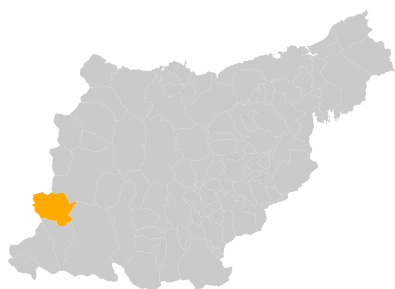
Udal datuen laburpena. Arrasate/Mondragón

[Udal buletina] 7.zkia. 2021.urtea

Buletin honek, Behagi-Gipuzkoako Gizarte Behatokiak Arrasate/Mondragón udalerrriaren inguruan eskaintzen dituen adierazle nagusien bilduma bat eskaintzen du. Buletin hau hiru zatiz osaturik dago. Lehenengoan, besteak beste, Arrasate/Mondragón udalerriko ezaugarri soziodemografikoak eta mendetasun eta ezintasun-balorazioa duten pertsonen inguruko datuak azaltzen dira. Hurrengo orrialdean, 2021ean udalerrri honek gizarte zerbitzu eta prestazio nagusietan duen estalduraren berri ematen da. Amaitzeko, azken bi orrialdeetan, 18 udal-adierazle nabarmenenak agertzen dira, sexuaren arabera bereziak.

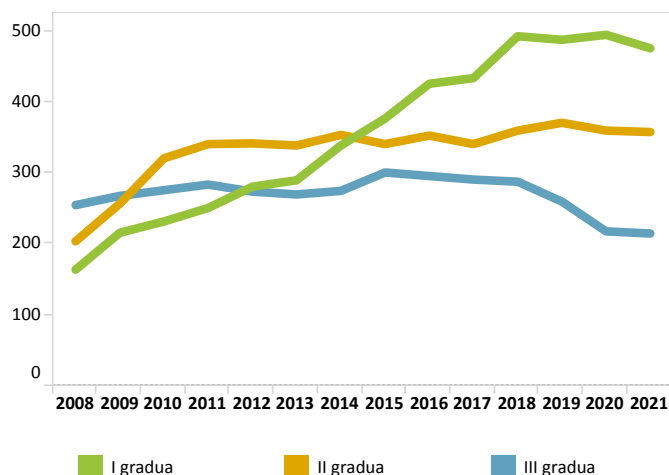
Buletin honetan jasotako informazio guztia, baita datu zehatzago zein Gipuzkoako beste udalerrietako datuak ere, behagi.eus webgunean kontsulta daitezke

[Ezaugarri soziodemografikoak. 2021]

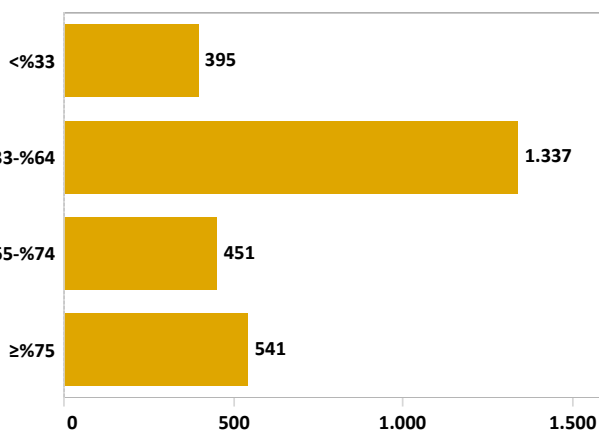


	Gizonak	Emakumeak	Guztira
0-17 urte bitarteko pertsonak	1.727	1.686	3.413
65 urte eta gehiagoko pertsonak	2.430	3.146	5.576
18-64 urte bitarteko pertsonak	6.581	6.297	12.878
Biztanle guztiak	10.738	11.129	21.867
Pertsona atzerritarren tasa (%)	7,93	8,15	8,04

[Mendetasun-egoeran dauden pertsonak graduaren arabera. 2008-2021]



[Desgaitasun-balorazioa duten pertsonak graduaren arabera. 2021]

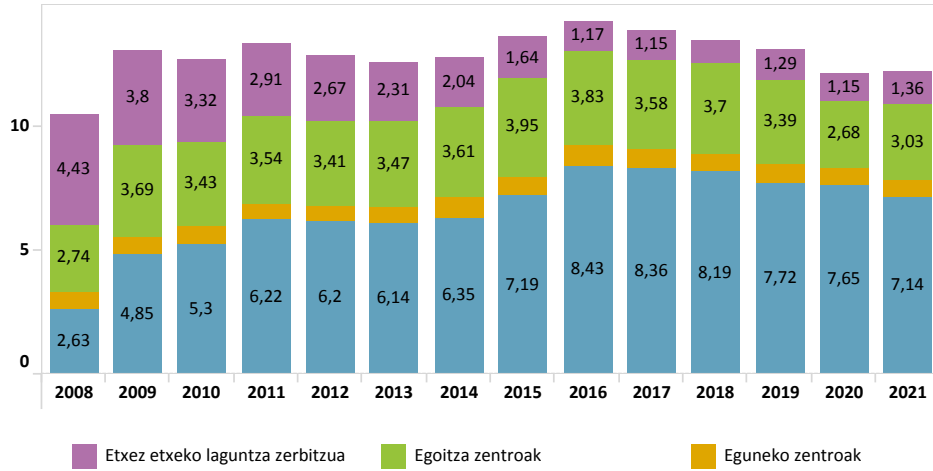


[Itxaron-zerrendan dauden pertsonak 2021ko 12/31n]

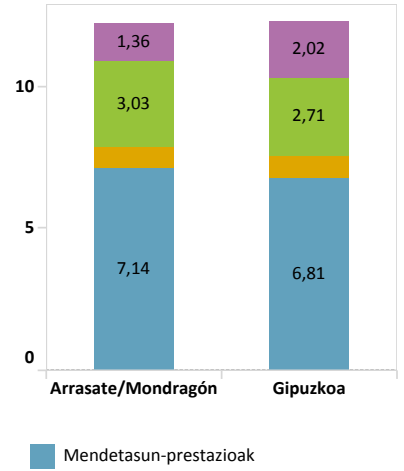


[Gizarte zerbitzu eta prestazio nagusien estaldurak]

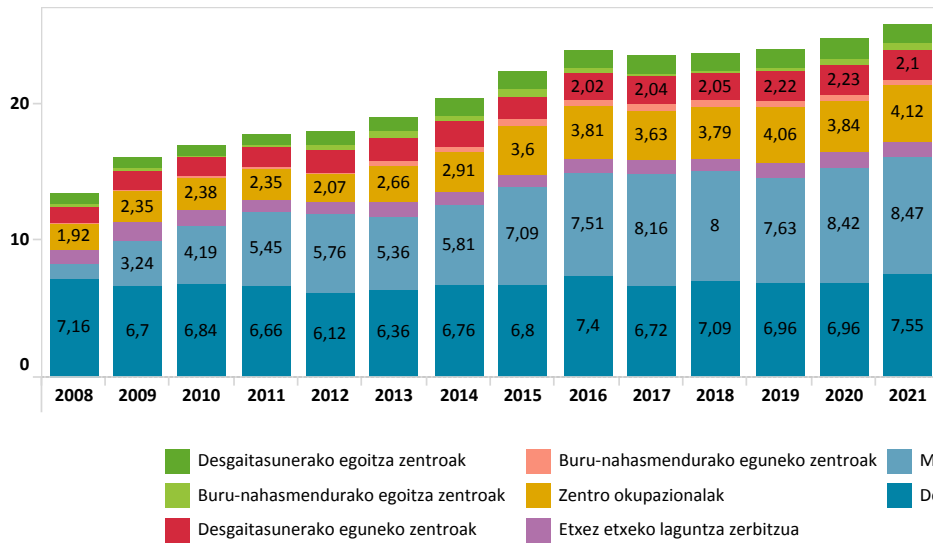
Pertsona adinduentzako zerbitzu eta prestazio nagusien estalduraren eboluzioa. Arrasate/Mondragón 2008-2021 (65 urte eta gehiagoko 100 pertsonetikiko erabiltzaileak)



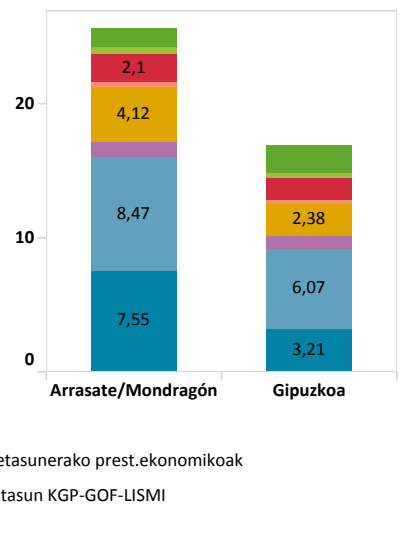
Lurralde konparazioa. 2021 (%)



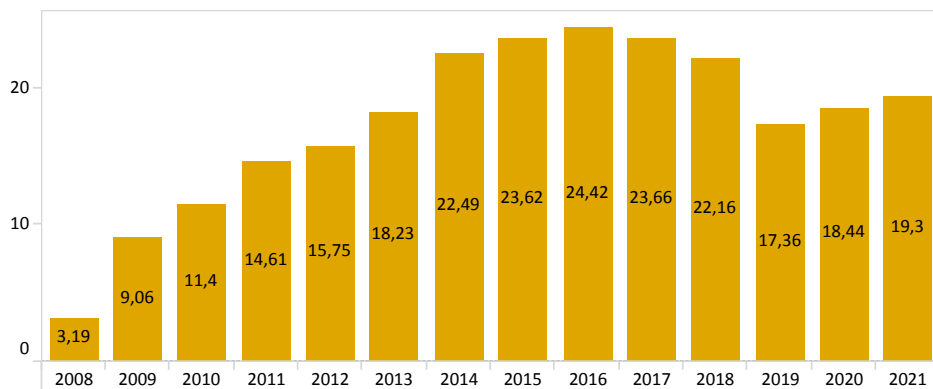
Desgaitasuna duten pertsonentzako zerbitzu eta prestazio nagusien estalduraren eboluzioa. Arrasate/Mondragón 2008-2021 (1.000 biztanleekiko erabiltzaileak)



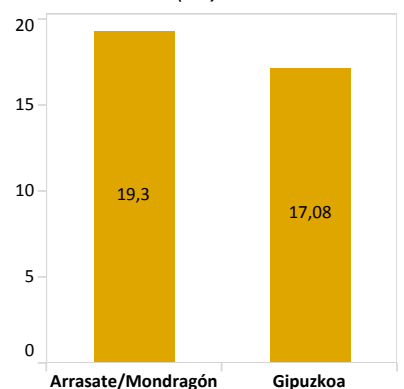
Lurralde konparazioa. 2021 (%)



Diru-sarrerak Bermatzeko Errentaren estalduraren eboluzioa. Arrasate/Mondragón. 2008-2021 (1.000 biztanleekiko titularrak)



Lurralde konparazioa. 2021 (%)



[Udal adierazle nagusiak]

Atala	Adierazleak	Urtea	Udalerrria	Eskualdea	Lurraldea
			Arrasate/ Mondragón	Debagoiena	Gipuzkoa
Demografia eta testuinguru sozioekonomikoa	A00 Biztanleria guztira	2021	21.867	62.551	726.033
	A01 <18 urteko biztanleak (%)	2021	15,61	16,89	16,85
	A02 80 urte eta gehiagoko biztanleak (%)	2021	7,94	7,62	7,02
	A03 Herritartasun atzerritarra duten biztanleak (%)	2021	8,04	6,92	8,4
	A04 Langabezia-tasa (%)	2021	10,82	8,17	8,72
	A05 Errenta pertsonalaren batz bestekoa (eurotan)	2019	23.520	24.668	23.756
A06 Udalerriko BPG per capita (eurotan)	2019	44.527	42.204	37.256	
Premia sozialak	A07 Biztanleen mendetasun-tasa (%)	2021	4,8	4,05	3,76
	A08 %33 edo gehiagoko desgaitasun-balorazioa duten biztanle-tasa (%)	2021	10,65	8,93	7,03
Gizarte-zerbitzuetako sarea	A09 Pertsona adinduen etxez etxeko laguntza-zerbitzuaren estaldura (%)	2021	1,36	1,83	2,02
	A10 Pertsona adinduen telelaguntza-zerbitzuaren estaldura (%)	2021	12,37	12,8	12,64
	A11 Pertsona adinduen eguneko zentroetako estaldura (%)	2021	0,72	0,84	0,76
	A12 Pertsona adinduen egoitza zentroyen estaldura (%)	2021	0,09	1,92	2,61
	A13 Pertsona adinduen mendetasun laguntza ekonomikoen estaldura (%)	2021	7,14	6,8	6,81
	A14 Desgaitasuna duten pertsonentzako eguneko zentroyen estaldura (‰)	2021	2,1	1,97	1,68
	A15 Desgaitasuna duten pertsonentzako egoitza zentroyen estaldura (‰)	2021	1,4	1,43	2,03
	A16 DBEren estaldura (%)	2021	1,93	1,42	1,71
	A17 Etxebizitzarako Diru-laguntza Osagarriaren estaldura (%)	2021	0,73	0,6	0,83
	A18 KGP, GOF eta LISMI legeko laguntzen estaldura (%)	2021	0,97	0,52	0,53

Koloreen interpretazioa:

■ Balio nabarmen altuak lurralde eremu bakoitzaren barne

■ Balio nabarmen baxuak lurralde eremua bakoitzaren barne

Adierazleen definizioak:

A00. Urte bakoitzeko urtarilaren 1ean Gipuzkoan bizi diren biztanleak. INE. Errolda Jarrituaren Estatistika. **A01.** Biztanle guztiekiko 0 -17 urte bitarteko biztanleen ehunekoa. INE. Errolda Jarrituaren Estatistika. **A02.** Biztanle guztiekiko 80 urte eta gehiagoko biztanleen ehunekoa. INE. Errolda Jarrituaren Estatistika. **A03.** Biztanle guztiekiko herritartasun atzerritarra duten biztanleen ehunekoa. INE. Errolda Jarrituaren Estatistika. **A04.** Urteko azken hiruhilekoan, biztanle aktibo guztiekiko, langabezian dauden biztanleen ehunekoa. LANBIDE. **A05.** 18 eta urte gehiagoko pertsona bakoitzaren lan-errenta, ekonomia-jardueretatik deribatutako errenta, transferentzia eta prestazio sozial, eta kapital higigarri zein higiezinaren batz besteko agregazioa azaltzen du. EUSTAT. Pertsonen eta Familien Errenten Inkesta. **A06.** Neurtzen du produkzio-faktoreek (fabrika, komertzio, zerbitzu-enpresa, etab.) udalerrian sortarazten duten aberastasuna, lurralde eremu horretan bizi den pertsonako. EUSTAT. Udalerrien BPGa. **A07.** Mendetasuna Baloratzeko Baremoan (MBB) I,II eta III gradua duten pertsonen ehunekoa, biztanle guztiekiko, azaltzen du. **A08.** %33 edo gehiagoko desgaitasun-balorazioa duten pertsonen ehuneko, biztanle guztiekiko, azaltzen du. **A09.** Abenduaren 31ean, etxez etxeko laguntza-zerbitzuaren erabiltzaile diren pertsona adinduen ehunekoa azaltzen du, 65 urte eta gehiagoko biztanle guztiekiko. **A10.** Abenduaren 31ean, telelaguntza zerbitzuaren erabiltzaile diren pertsona adinduen ehunekoa azaltzen du, 65 urte eta gehiagoko biztanle guztiekiko. Enplegu eta Gizarte Politikako departamentua. Eusko Jaurlaritza. **A11.** Abenduaren 31ean, eguneko zentroyen erabiltzaile diren pertsona adinduen ehunekoa azaltzen du, 65 urte eta gehiagoko biztanle guztiekiko. **A12.** Abenduaren 31ean, egoitza zentroyen erabiltzaile diren pertsona adinduen ehunekoa azaltzen du, 65 urte eta gehiagoko biztanle guztiekiko. **A13.** Abenduaren 31ean, mendetasunerako laguntza ekonomiko baten (FIZPE, LPPE edo ZLPE) onuradun diren pertsona adinduen ehunekoa azaltzen du, 65 urte eta gehiagoko biztanle guztiekiko. **A14.** Abenduaren 31ean, desgaitasuna duten pertsonentzako eguneko zentroyen erabiltzaile diren pertsonen ehunekoa azaltzen du, 1.000 biztanleekiko. **A15.** Abenduaren 31ean, desgaitasuna duten pertsonentzako egoitza zentroyen erabiltzaile diren pertsonen ehunekoa azaltzen du, 1.000 biztanleekiko. **A16.** Abenduaren 31ean, Diru-sarrerak Bermatzeko Errentaren (DBE) titularrak diren pertsonen ehunekoa azaltzen du, biztanle guztiekiko. LANBIDE. **A17.** Abenduaren 31ean, Etxebizitzarako Diru-laguntza Osagarriaren titularrak diren pertsonen ehunekoa azaltzen du, biztanle guztiekiko. **A18.** Abenduaren 31ean, erretiro zein ezgaitasuneko kotizatu gabeko pentsio, Gizarte Ongizaterako Fondo edo LISMI legeko laguntza baten titularrak diren pertsonen ehunekoa, biztanle guztiekiko.

Iturriak:

Datu gehienak Gipuzkoako Foru Aldundiko Gizarte Politikako Departamentukoak dira. Iturri desberdina erabili den kasuetan, adierazlearen ondoko deskribapenean azaltzen da datuen jatorria.

[Udal adierazle nagusiak sexuaren arabera]

Sexua	Atala	Adierazleak	Urtea	Udalerrria	Eskualdea	Lurraldea
				Arrasate/ Mondragón	Debagoiena	Gipuzkoa
Gizonak	Demografia eta testuinguru sozioekonomikoa	A00 Biztanleria guztira	2021	10.738	30.981	354.717
		A01 <18 urteko biztanleak (%)	2021	16,08	17,57	17,74
		A02 80 urte eta gehiagoko biztanleak (%)	2021	5,79	5,57	5,13
		A03 Herritartasun atzerritarra duten biztanleak (%)	2021	7,93	6,96	8,6
		A05 Errenta pertsonalaren batz bestekoa (eurotan)	2019	28.395	29.742	29.091
	Premia sozialak	A07 Biztanleen mendetasun-tasa (%)	2021	3,73	3,04	2,85
		A08 %33 edo gehiagoko desgaitasun-balorazioa duten biztanle-tasa (%)	2021	10,72	9,07	7,66
	Gizarte-zerbitzuetako sarea	A09 Pertsona adinduen etxez etxeko laguntza-zerbitzuaren estaldura (%)	2021	0,95	1,23	1,26
		A10 Pertsona adinduen telelaguntza-zerbitzuaren estaldura (%)	2021	5,8	6,52	6,66
		A11 Pertsona adinduen eguneko zentroetako estaldura (%)	2021	0,45	0,48	0,48
		A12 Pertsona adinduen egoitza zentroen estaldura (%)	2021	-4,4	-0,44	1,53
		A13 Pertsona adinduen mendetasun laguntza ekonomikoen estaldura (%)	2021	4,69	4,6	4,86
		A14 Desgaitasuna duten pertsonentzako eguneko zentroen estaldura (%)	2021	1,37	1,8	1,87
		A15 Desgaitasuna duten pertsonentzako egoitza zentroen estaldura (%)	2021	1,22	1,37	2,42
		A16 DBEren estaldura (%)	2021	1,94	1,3	1,52
		A17 Etxebizitzarako Diru-laguntza Osagarriaren estaldura (%)	2021	0,88	0,63	0,78
		A18 KGP, GOF eta LISMI legeko laguntzen estaldura (%)	2021	0,91	0,49	0,49
		Emakumeak	Demografia eta testuinguru sozioekonomikoa	A00 Biztanleria guztira	2021	11.129
A01 <18 urteko biztanleak (%)	2021			15,15	16,21	16,01
A02 80 urte eta gehiagoko biztanleak (%)	2021			10,01	9,63	8,84
A03 Herritartasun atzerritarra duten biztanleak (%)	2021			8,15	6,88	8,2
A05 Errenta pertsonalaren batz bestekoa (eurotan)	2019			18.849	19.743	18.761
Premia sozialak	A07 Biztanleen mendetasun-tasa (%)		2021	5,83	5,03	4,62
	A08 %33 edo gehiagoko desgaitasun-balorazioa duten biztanle-tasa (%)		2021	10,58	8,79	6,43
Gizarte-zerbitzuetako sarea	A09 Pertsona adinduen etxez etxeko laguntza-zerbitzuaren estaldura (%)		2021	1,68	2,31	2,6
	A10 Pertsona adinduen telelaguntza-zerbitzuaren estaldura (%)		2021	17,45	17,42	17,14
	A11 Pertsona adinduen eguneko zentroetako estaldura (%)		2021	0,92	1,09	0,96
	A12 Pertsona adinduen egoitza zentroen estaldura (%)		2021	3,56	3,72	3,42
	A13 Pertsona adinduen mendetasun laguntza ekonomikoen estaldura (%)		2021	9,03	8,37	8,27
	A14 Desgaitasuna duten pertsonentzako eguneko zentroen estaldura (%)		2021	2,86	2,16	1,49
	A15 Desgaitasuna duten pertsonentzako egoitza zentroen estaldura (%)		2021	1,59	1,5	1,63
	A16 DBEren estaldura (%)		2021	1,92	1,53	1,89
	A17 Etxebizitzarako Diru-laguntza Osagarriaren estaldura (%)		2021	0,58	0,58	0,87
	A18 KGP, GOF eta LISMI legeko laguntzen estaldura (%)		2021	1,03	0,54	0,56